



Reporte ejecutivo en tiempo real para monitorear los principales métricos del departamento de compras.

Reportes de Compras.


Historial de Requisiciones



Reporte de Compradores



Estatus de Requisiciones



Dashboard de Compras



Reporte de Gastos





Reporte ejecutivo en tiempo real para monitorear los principales métricos del departamento de compras.

Dashboard.

REQUISICIONES VENCIDAS.

Excel	Proyecto	Reqa. Pendientes	Fecha Compras próxima
	ALMACEN PARRAL	3	17-04
	CENTRAL	1	06-04
	PINOS ALTOS	1	21-03
	PRUEBAS	1	12-04
	TALLER LOGISTICA	16	14-11
	TALLER MAQUINARIA	19	26-03

REQUISICIONES AL DIA DE HOY.

Excel	Requisiciones Pendientes de Envío	Requisiciones Sin Asignación	Requisiciones Vencidas	Requisiciones Comprándose a Tiempo
	18	0	50	0

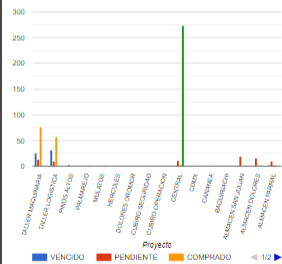
COMPRAS AL DIA DE HOY.

Excel	Ordenes Pendientes de Entrega (Proveedor)	Ordenes Recibidas en Almacén	Ordenes en Tránsito a Proyecto
	96	0	4

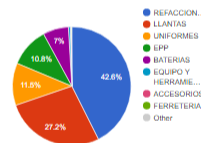
PROVEEDORES CON ENTREGAS PENDIENTES.

Excel	Proveedor	Ordenes
	KENWORTH	20
	CESAR ACOSTA	18
	MADISA	11
	DIMANOR	8
	CAMIONERA DE CHIHUAHUA SA DE CV	5
	GRUPO TRACTOZONE	5
	AICHISA	4
	ARAS TRACTOPARTS SA DE CV	3

PRODUCTOS COMPRADOS.



INVENTARIO POR CATEGORIA (%)



COSTO DE INVENTARIO (\$)

Excel	Categoría	Costo
	REFACCIONES	\$276,364.12
	LLANTAS	\$137,439.12
	UNIFORMES	\$58,230.59
	EPP	\$54,588.35
	BATERIAS	\$35,381.21
	EQUIPO Y HERRAMIENTA	\$2,618.47
	ACCESORIOS	\$944.59
	FERRETERIA	\$704.13

Total: \$506,733.26

KPIs Mensuales.

Excel	Tendencia	Métrico	Mes Actual	Mes Pasado	Cambio
	▼	Costo de inventario (\$)	\$95,007.54	\$720,179.91	-868.02 %
	↓	Cumplimiento a Requisiciones (%)	0.93 %	2.56 %	-176.92 %
	▼	Proceso de Compra (Días)	0	1	-Infinity



Reporte ejecutivo en tiempo real para monitorear los principales métricos del departamento de compras.

REQUISICIONES VENCIDAS.

Excel

Proyecto	Reqs. Pendientes	Fecha Compromiso proxima
ALMACEN PARRAL	3	17-04
CENTRAL	1	05-04
PINOS ALTOS	1	21-03
PRUEBAS	1	12-04
TALLER LOGISTICA	16	14-11
TALLER MAQUINARIA	19	25-03

Requisiciones vencidas. Requisiciones que sobrepasaron la fecha solicitada por el solicitante

- **Sorteadas por proyecto**
- **Cantidad de requisiciones vencidas**
- **Fecha mas atrasada.**

REQUISICIONES AL DIA DE HOY.

Excel

Requisiciones Pendientes de Envío	Requisiciones Sin Asignacion	Requisiciones Vencidas	Requisiciones Comprándose a Tiempo
18	0	50	0

Requisiciones al día de hoy. Resumen rápido del estatus de las requisiciones que se están procesando.

- **Reqs pendientes de envío.** Generadas por el proyecto pero aun no enviadas al depto. de compras.
- **Reqs sin asignación.** Aun sin un comprador asignado
- **Requisiciones vencidas.** Con fecha solicitada vencida.
- **Requisiciones comprándose a tiempo.** A tiempo de la fecha solicitada.

COMPRAS AL DIA DE HOY.

Excel

Ordenes Pendientes de Entrega (Proveedor)	Ordenes Recibidas en Almacén	Ordenes en Transito a Proyecto
06	0	4

Compras al día de hoy. Resumen rápido del estatus de las ordenes de compra generadas

- **Pendientes de Entrega.** Ordenes donde el proveedor aun no entrega el material al almacén.
- **Recibidas en Almacén.** Ordenes donde el material ya fue entregado pro el proveedor
- **En transito a Proyecto.** Ordenes donde el material esta en camino para entregarse al proyecto.



Reporte ejecutivo en tiempo real para monitorear los principales métricos del departamento de compras.

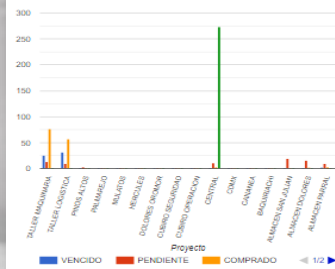
PROVEEDORES CON ENTREGAS PENDIENTES.

Proveedor	Ordenes
KENWORTH	20
CESAR ACOSTA	18
MADISA	11
DIMANOR	8
CAMIONERA DE CHIHUAHUA SA DE CV	5
CRUPO TRACTOZONE	5
AICHISA	4
ARAS TRACTOPARTS SA DE CV	3

Proveedores con entregas pendientes. Ordenes de compra sin entregar el material por proveedor

- **Sorteadas por proveedor**
- **Cantidad de ordenes sin entregar.**

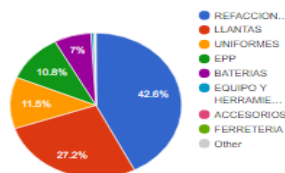
PRODUCTOS COMPRADOS.



Pareto de Productos comprados por Proyecto

Cantidad de productos vencidos, Pendientes de compra, comprados pero aun no surtidos, y entregados a Maple por proyecto.

INVENTARIO POR CATEGORIA (%)



Pie de inventario de productos en ALMACEN CENTRAL por categoría (%)



Reporte ejecutivo en tiempo real para monitorear los principales métricos del departamento de compras.

COSTO DE INVENTARIO (\$)

Categoría	Costo
REFACCIONES	\$215,364.12
LLANTAS	\$137,439.12
UNIFORMES	\$58,230.59
EPP	\$54,588.35
BATERIAS	\$35,361.21
EQUIPO Y HERRAMIENTA	\$2,618.47
ACCESORIOS	\$944.59
FERRERÍA	\$704.13

Costo del Inventario de **ALMACEN CENTRAL** por categorías (\$)

KPIs Mensuales.

Tendencia	Métrico	Mes Actual	Mes Pasado	Cambio
▼	Costo de Inventario (\$)	\$95,007.54	\$720,179.91	-658.02 %
↓	Cumplimiento a Requisiciones (%)	0.93 %	2.56 %	-176.92 %
▼	Proceso de Compra (Días)	0	1	-Infinity

KPI'S del Departamento de Compras

- **Costo del inventario**
- **Cumplimiento a requisiciones**
- **Días del proceso de compras**